








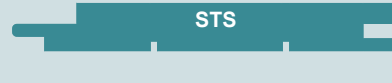




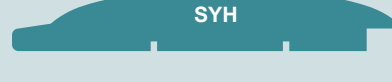






Yleisimmät profiilit








Ulkoerhouslautoja

	UTS paksuus 21 - 28 mm leveys 95 - 195 mm
	UTV paksuus 21 - 28 mm leveys 95 - 195 mm
	UTW paksuus 21 - 28 mm leveys 95 - 195 mm
	UTK paksuus 23 - 28 mm leveys 120 - 195 mm
	UYK paksuus 23 - 28 mm leveys 120 - 195 mm
	UYS paksuus 21 - 28 mm leveys 95 - 195 mm
	UYV paksuus 21 - 28 mm leveys 95 - 195 mm
	UYW paksuus 21 - 28 mm leveys 95 - 195 mm
	UYL paksuus 21 - 28 mm leveys 120 - 145 mm

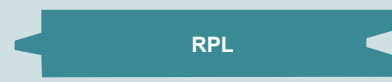



Sisäerhouslautoja

	STS paksuus 13,5 - 21 mm leveys 70 - 195 mm
	STV paksuus 13,5 - 21 mm leveys 70 - 195 mm
	STP paksuus 13,5 - 21 mm leveys 70 - 195 mm
	STK paksuus 15 - 18 mm leveys 120 - 195 mm
	STH paksuus 18 - 21 mm leveys 95 - 120 mm
	SYH paksuus 18 - 21 mm leveys 95 - 120 mm
	HLL paksuus 21 - 33 mm leveys 58 - 170 mm
	Helmipontti
	Sisarpaneeli
	Sormipaneeli

Listat

	Jalkalista paksuus 10 - 12 mm leveys 32 - 70 mm
	Jalkalista (johtoura) paksuus 16 - 20 mm leveys 42 - 70 mm
	Peitelista paksuus 10 - 12 mm leveys 32 - 70 mm
	Kattolista paksuus 16 - 21 mm leveys 16 - 21 mm
	Kattolista paksuus 14 - 16 mm leveys 22 - 63 mm
	Reunalista paksuus 19 - 42 mm leveys 19 - 42 mm
	Reunalista paksuus 12 - 28 mm leveys 19 - 70 mm

Muita lautaprofiileja

	RPL Raakaponttilauta paksuus 17 - 33 mm leveys 95 mm
	HPL Höylätty ponttilauta paksuus 12 - 33 mm leveys 70 - 145 mm
	SHP Sileähöylätty pyöreäkulmainen lauta paksuus 15 - 28 mm leveys 45 - 120
	KHP Karkeahöylätty pyöreäkulmainen lauta HSP Hienosahattu pyöreäkulmainen lauta paksuus 21 - 28 mm leveys 95 - 195 mm